








**OPCIONES DE FONDOS DE INVERSION**

FONDOS	RENDIMIENTO ULTIMOS 30 DÍAS	RENDIMIENTO ULTIMOS 90 DÍAS	FECHA DE CIERRE
FONDO DE <b>INVERSIÓN ABIERTO RENTABLE CORTO PLAZO</b>	4.4875%	4.4893%	24/03/2025
FONDO DE <b>INVERSIÓN ABIERTO PLAZO 180</b>	6.5842%	6.5363%	24/03/2025













**ALTERNATIVAS DE INVERSIÓN DISPONIBLES EN MERCADO PRIMARIO**

Emslor	Disponibilidad	Tasa de Interes / Rendimiento bruto anualizado	Días al vencimiento	Pago de Interes	Calificación de Riesgo	Fecha de Vencimiento	Para mayor Información click aquí
INMOBILIARIA MESOAMERICANA	\$603,000.00	7.90%	346	Mensual	PCR: N-2 (SLV)	06/03/2026	
INMOBILIARIA MESOAMERICANA	\$350,000.00	7.50%	169	Mensual	PCR: N-2 (SLV)	10/09/2025	
INMOBILIARIA MESOAMERICANA	\$165,000.00	7.75%	259	Mensual	PCR: N-2 (SLV)	09/12/2025	
SERVICIOS FINANCIEROS ENLACE	\$278,200.00	8.10%	181	Mensual	Zumma: N-2 (SLV)	22/09/2025	
SERVICIOS FINANCIEROS ENLACE	\$341,000.00	8.25%	364	Mensual	Zumma: N-2 (SLV)	24/03/2026	
Optima Servicios Financieros	\$65,300.00	8.25%	332	Mensual	PCR- N-3 (SLV)	20/02/2026	
Optima Servicios Financieros	\$229,000.00	8.00%	169	Mensual	PCR- N-3 (SLV)	10/09/2025	







**\*RTO. DE REFERENCIA**

"La información que contiene este documento se ofrece con el único propósito de brindar información actualizada y en ningún momento se deberá considerar como una oferta para comprar y/o vender títulos valores u otros instrumentos financieros. Ninguna información en este documento se considerará como asesoría en materia de inversiones. La información y opiniones en este documento provienen de fuentes en las que SGB, S.A. de C.V. confía; sin embargo, no se responsabiliza por pérdidas que surjan del uso del material presentado en el documento."




**POSIBLES EMISIONES EN MERCADO PRIMARIO**

Emslor	Disponibilidad	Tasa de Interes / Rendimiento bruto anualizado	Días al vencimiento	Pago de Interes	Calificación de Riesgo	Fecha de Vencimiento	Para mayor Información click aquí
Banco de America Central	\$1,000,000.00	6.25%	365 días	Trimestral	FITCH: N-1 (slv) Zumma: N-1(sv)	Por Definir	
Sistema Fedecredito	\$1,000,000.00	7.25%	180 días	Mensual	SCR: N-1 (slv) PCR: N-1(slv)	Por Definir	
Sistema Fedecredito	\$1,000,000.00	7.50%	365 días	Mensual	SCR: N-1 (slv) PCR: N-1(slv)	Por Definir	
Optima Servicios Financieros	\$500,000.00	8.25%	365 días	Mensual	PCR- N-3 (SLV)	Por Definir	
Optima Servicios Financieros	\$500,000.00	8.50%	730 días	Mensual	PCR- N-3 (SLV)	Por Definir	
Multi Inversiones Mi Banco	\$1,000,000.00	7.50%	180 días	Mensual	PCR: N-2 (slv) SCR: N-2 (slv)	Por Definir	
Multi Inversiones Mi Banco	\$1,000,000.00	7.75%	365 días	Mensual	PCR: N-2 (slv) SCR: N-2 (slv)	Por Definir	
Multi Inversiones Mi Banco	\$1,000,000.00	7.90%	730 días	Mensual	PCR: A+ (slv) SCR: A (slv)	Por Definir	
Inmobiliaria Mesoamericana	\$1,000,000.00	7.75%	270 días	Mensual	PCR: N-2 (slv)	Por Definir	
Inmobiliaria Mesoamericana	\$1,000,000.00	7.90%	365 días	Mensual	PCR: N-2 (slv)	Por Definir	
Credcomer	\$500,000.00	7.50%	180 días	Mensual	PCR: N-2 (slv) Zumma: N-2 (sv)	Por Definir	
Credcomer	\$500,000.00	7.75%	365 días	Mensual	PCR: N-2 (slv) Zumma: N-2 (sv)	Por Definir	

### ALTERNATIVAS MERCADO REGIONAL

Emlsor	Disponibilidad	Tasa	Rendimiento	Pago de Interes	Calificación de Riesgo	Fecha de Vencimiento	Para mayor Información click aquí
Panacredit (Panamá)	\$861,000.00	6.50%	6.50%	Mensual	MLA 2.pa (Moody's)	14/03/2026	
Panacredit (Panamá)	\$48,000.00	6.75%	6.75%	Mensual	BBB+.pa (Moody's)	04/02/2027	
Mercantil Banco	\$1,000,000.00	5.500%	5.500%	Trimestral	F3 (FITCH)	180 DÍAS	
Mercantil Banco	\$1,000,000.00	5.625%	5.625%	Trimestral	F3 (FITCH)	360 DÍAS	
Banco del Austro	5,000,000.00	SOFR 3MESES +2.75%	SOFR 3MESES +2.75%	Trimestral	ML A-1 (Moody's)	22/05/2029	
BI- BANK	1,000,000.00	5.75%	5.75%	Trimestral	F1 (FITCH)	360 DÍAS	

### ALTERNATIVAS MERCADO INTERNACIONAL

Emlsor	Disponibilidad	Tasa de Interes	Rendimiento	Pago de Interes	Calificación de Riesgo	Fecha de Vencimiento	Para mayor Información click aquí
Gobierno de los Estados Unidos	A partir de \$10,000	Titulo a descuento	4.28%	Al vencimiento	AA+ (Fitch)	1 mes	
Gobierno de los Estados Unidos	A partir de \$10,000	Titulo a descuento	4.27%	Al vencimiento	AA+ (Fitch)	3 meses	
Gobierno de los Estados Unidos	A partir de \$10,000	Titulo a descuento	4.21%	Al vencimiento	AA+ (Fitch)	6 meses	
Gobierno de los Estados Unidos	A partir de \$10,000	Titulo a descuento	4.05%	Al vencimiento	AA+ (Fitch)	9 meses	
Gobierno de los Estados Unidos	A partir de \$10,000	Titulo a descuento	4.07%	Al vencimiento	AA+ (Fitch)	12 meses	

"La información que contiene este documento se ofrece con el único propósito de brindar información actualizada y en ningún momento se deberá considerar como una oferta para comprar y/o vender títulos valores u otros instrumentos financieros. Ninguna información en este documento se considerará como asesoría en materia de inversiones. La información y opiniones en este documento provienen de fuentes en las que SGB, S.A. de C.V. confía; sin embargo, no se responsabiliza por pérdidas que surjan del uso del material presentado en el documento."