





OPCIONES DE FONDOS DE INVERSIÓN

FONDOS	RENDIMIENTO ULTIMOS 30 DÍAS	RENDIMIENTO ULTIMOS 90 DÍAS	FECHA DE CIERRE
FONDO DE INVERSIÓN ABIERTO RENTABLE CORTO PLAZO	4.5429%	4.4710%	16/02/2025
FONDO DE INVERSIÓN ABIERTO PLAZO 180	6.4751%	6.4189%	16/02/2025















ALTERNATIVAS DE INVERSIÓN DISPONIBLES EN MERCADO PRIMARIO

Emlsor	Disponibilidad	Tasa de Interes / Rendimiento bruto anualizado	Días al vencimiento	Pago de Interes	Calificación de Riesgo	Fecha de Vencimiento	Para mayor Información click aquí
INMOBILIARIA MESOAMERICANA	\$299,000.00	7.90%	354	Mensual	PCR: N-2 (SLV)	06/02/2026	
Optima Servicios Financieros	\$7,500.00	8.25%	331	Mensual	PCR- N-3 (SLV)	14/01/2026	
Optima Servicios Financieros	\$100,000.00	8.00%	163	Mensual	PCR- N-3 (SLV)	30/07/2025	
Sociedad de Ahorro y Crédito Credicomer	\$30,000.00	7.50%	163	Mensual	PCR: N-2 (SLV)	30/07/2025	







***RTO. DE REFERENCIA**

"La información que contiene este documento se ofrece con el único propósito de brindar información actualizada y en ningún momento se deberá considerar como una oferta para comprar y/o vender títulos valores u otros instrumentos financieros. Ninguna información en este documento se considerará como asesoría en materia de inversiones. La información y opiniones en este documento provienen de fuentes en las que SGB, S.A. de C.V. confía, sin embargo, no se responsabiliza por pérdidas que surjan del uso del material presentado en el documento."






POSIBLES EMISIONES EN MERCADO PRIMARIO

Emlsor	Disponibilidad	Tasa de Interes / Rendimiento bruto anualizado	Días al vencimiento	Pago de Interes	Calificación de Riesgo	Fecha de Vencimiento	Para mayor Información click aquí
Banco de America Central	\$1,000,000.00	6.25%	365 días	Trimestral	N-1 (FTICH)	Por Definir	
Sistema Fedecredito	\$1,000,000.00	7.25%	180 días	Mensual	SCR: N-1 (slv)	Por Definir	
Sistema Fedecredito	\$1,000,000.00	7.50%	365 días	Mensual	SCR: N-1 (slv)	Por Definir	
Optima Servicios Financieros	\$500,000.00	8.00%	180 días	Mensual	PCR- N-3 (SLV)	Por Definir	
Optima Servicios Financieros	\$500,000.00	8.25%	365 días	Mensual	PCR- N-3 (SLV)	Por Definir	
Optima Servicios Financieros	\$500,000.00	8.35%	545 días	Mensual	PCR: BBB (SLV)	Por Definir	
Multi Inversiones Mi Banco	\$1,000,000.00	7.50%	180 días	Mensual	PCR: N-2 (SLV)	Por Definir	
Multi Inversiones Mi Banco	\$1,000,000.00	7.75%	365 días	Mensual	PCR: N-2 (SLV)	Por Definir	
Multi Inversiones Mi Banco	\$1,000,000.00	7.90%	730 días	Mensual	PCR: A+ (SLV)	Por Definir	
Inmobiliaria Mesoamericana	\$500,000.00	7.50%	181 días	Mensual	PCR: N-2 (SLV)	Por Definir	
Inmobiliaria Mesoamericana	\$500,000.00	7.75%	270 días	Mensual	PCR: A (SLV)	Por Definir	
Inmobiliaria Mesoamericana	\$500,000.00	7.90%	365 días	Mensual	PCR: A (SLV)	Por Definir	
Credicomer	\$500,000.00	7.50%	180 días	Mensual	PCR: N-2 (SLV)	30/07/2025	
Credicomer	\$500,000.00	7.75%	365 días	Mensual	PCR: N-2 (SLV)	30/01/2026	

ALTERNATIVAS MERCADO REGIONAL

Emlsor	Disponibilidad	Tasa	Rendimiento	Pago de Interes	Calificación de Riesgo	Fecha de Vencimiento	Para mayor Información click aquí
Panacredit (Panamá)	\$115,000.00	6.50%	6.50%	Mensual	MLA 2.pa (Moody's)	07/02/2026	
Panacredit (Panamá)	\$577,000.00	6.75%	6.75%	Mensual	BBB+.pa (Moody's)	04/02/2027	
Mercantil Banco	\$1,000,000.00	5.750%	5.750%	Trimestral	F3 (FITCH)	180 DÍAS	
Mercantil Banco	\$1,000,000.00	5.75%	5.75%	Trimestral	F3 (FITCH)	360 DÍAS	
Banco del Austro	5,000,000.00	SOFR 3MESES +2.75%	SOFR 3MESES +2.75%	Trimestral	ML A-1 (Moody's)	22/05/2029	
BI- BANK	1,000,000.00	5.75%	5.75%	Trimestral	F1 (FITCH)	360 DÍAS	

ALTERNATIVAS MERCADO INTERNACIONAL

Emlsor	Disponibilidad	Tasa de Interes	Rendimiento	Pago de Interes	Calificación de Riesgo	Fecha de Vencimiento	Para mayor Información click aquí
Gobierno de los Estados Unidos	A partir de \$10,000	Titulo a descuento	4.31%	Al vencimiento	AA+ (Fitch)	1 mes	
Gobierno de los Estados Unidos	A partir de \$10,000	Titulo a descuento	4.31%	Al vencimiento	AA+ (Fitch)	3 meses	
Gobierno de los Estados Unidos	A partir de \$10,000	Titulo a descuento	4.35%	Al vencimiento	AA+ (Fitch)	6 meses	
Gobierno de los Estados Unidos	A partir de \$10,000	Titulo a descuento	4.21%	Al vencimiento	AA+ (Fitch)	9 meses	
Gobierno de los Estados Unidos	A partir de \$10,000	Titulo a descuento	4.21%	Al vencimiento	AA+ (Fitch)	12 meses	

"La información que contiene este documento se ofrece con el único propósito de brindar información actualizada y en ningún momento se deberá considerar como una oferta para comprar y/o vender títulos valores u otros instrumentos financieros. Ninguna información en este documento se considerará como asesoría en materia de inversiones. La información y opiniones en este documento provienen de fuentes en las que SGB, S.A. de C.V. confía; sin embargo, no se responsabiliza por pérdidas que surjan del uso del material presentado en el documento."