






**OPCIONES DE FONDOS DE INVERSIÓN**

FONDOS	RENDIMIENTO ULTIMOS 30 DÍAS	RENDIMIENTO ULTIMOS 90 DÍAS	FECHA DE CIERRE
FONDO DE <b>INVERSIÓN</b> ABIERTO RENTABLE CORTO PLAZO	4.4470%	4.4625%	03/02/2025
FONDO DE <b>INVERSIÓN</b> ABIERTO PLAZO 180	6.5128%	6.4042%	03/02/2025















**ALTERNATIVAS DE INVERSIÓN DISPONIBLES EN MERCADO PRIMARIO**

Emlsor	Disponibilidad	Tasa de Interes / Rendimiento bruto anualizado	Días al vencimiento	Pago de Interes	Calificación de Riesgo	Fecha de Vencimiento	Para mayor Información click aquí
INMOBILIARIA MESOAMERICANA	\$244,000.00	8.00%	339	Mensual	PCR: N-2 (SLV)	09/01/2026	
Optima Servicios Financieros	\$52,500.00	8.25%	344	Mensual	PCR- N-3 (SLV)	14/01/2026	
Optima Servicios Financieros	\$235,000.00	8.00%	176	Mensual	PCR- N-3 (SLV)	30/07/2025	
Sociedad de Ahorro y Crédito Credicomer	\$280,000.00	7.50%	176	Mensual	PCR: N-2 (SLV)	30/07/2025	
Optima Servicios Financieros	\$417,000.00	8.25%	365	Mensual	PCR- N-3 (SLV)	04/02/2026	

**\*RTO. DE REFERENCIA**







"La información que contiene este documento se ofrece con el único propósito de brindar información actualizada y en ningún momento se deberá considerar como una oferta para comprar y/o vender títulos valores u otros instrumentos financieros. Ninguna información en este documento se considerará como asesoría en materia de inversiones. La información y opiniones en este documento provienen de fuentes en las que SGB, S.A. de C.V. confía; sin embargo, no se responsabiliza por pérdidas que surjan del uso del material presentado en el documento."

**POSIBLES EMISIONES EN MERCADO PRIMARIO**






Emlsor	Disponibilidad	Tasa de Interes / Rendimiento bruto anualizado	Días al vencimiento	Pago de Interes	Calificación de Riesgo	Fecha de Vencimiento	Para mayor Información click aquí
Banco de America Central	\$1,000,000.00	6.25%	365 días	Trimestral	N-1 (FTICH)	Por Definir	
Sistema Fedecredito	\$1,000,000.00	7.25%	180 días	Mensual	SCR: N-1 (slv)	Por Definir	
Sistema Fedecredito	\$1,000,000.00	7.50%	365 días	Mensual	SCR: N-1 (slv)	Por Definir	
Optima Servicios Financieros	\$500,000.00	8.00%	180 días	Mensual	PCR- N-3 (SLV)	Por Definir	
Optima Servicios Financieros	\$500,000.00	8.25%	365 días	Mensual	PCR- N-3 (SLV)	Por Definir	
Optima Servicios Financieros	\$500,000.00	8.35%	545 días	Mensual	PCR: BBB (SLV)	Por Definir	
Multi Inversiones Mi Banco	\$1,000,000.00	7.50%	180 días	Mensual	PCR: N-2 (SLV)	Por Definir	
Multi Inversiones Mi Banco	\$1,000,000.00	7.75%	365 días	Mensual	PCR: N-2 (SLV)	Por Definir	
Multi Inversiones Mi Banco	\$1,000,000.00	7.90%	730 días	Mensual	PCR: A+ (SLV)	Por Definir	
Inmobiliaria Mesoamericana	\$500,000.00	7.90%	365	Mensual	PCR: N-2 (SLV)	Por Definir	
Inmobiliaria Mesoamericana	\$500,000.00	8.25%	545 días	Mensual	PCR: A (SLV)	Por Definir	
Inmobiliaria Mesoamericana	\$500,000.00	8.50%	730 días	Mensual	PCR: A (SLV)	Por Definir	
Credicomer	\$500,000.00	7.50%	180 días	Mensual	PCR: N-2 (SLV)	30/07/2025	
Credicomer	\$500,000.00	7.75%	365 días	Mensual	PCR: N-2 (SLV)	30/01/2026	

"La información que contiene este documento se ofrece con el único propósito de brindar información actualizada y en ningún momento se deberá considerar como una oferta para comprar y/o vender títulos valores u otros instrumentos financieros. Ninguna información en este documento se considerará como asesoría en materia de inversiones. La información y opiniones en este documento provienen de fuentes en las que SGB, S.A. de C.V. confía; sin embargo, no se responsabiliza por pérdidas que surjan del uso del material presentado en el documento."

### ALTERNATIVAS MERCADO REGIONAL

Emsor	Disponibilidad	Tasa	Rendimiento	Pago de Interes	Calificación de Riesgo	Fecha de Vencimiento	Para mayor Información click aquí
Panacredit (Panamá)	\$229,000.00	6.50%	6.50%	Mensual	MLA 2.pa (Moody's)	18/12/2025	 Panacredit
Panacredit (Panamá)	\$16,000.00	6.75%	6.75%	Mensual	BBB+.pa (Moody's)	26/12/2026	 Panacredit
Mercantil Banco	\$1,000,000.00	5.750%	5.750%	Trimestral	F3 (FITCH)	180 DÍAS	 Mercantil
Mercantil Banco	\$1,000,000.00	5.75%	5.75%	Trimestral	F3 (FITCH)	360 DÍAS	 Mercantil
Banco del Austro	5,000,000.00	SOFR 3MESES +2.75%	SOFR 3MESES +2.75%	Trimestral	ML A-1 (Moody's)	22/05/2029	 banco del austro
BI- BANK	1,000,000.00	5.75%	5.75%	Trimestral	F1 (FTICH)	360 DÍAS	 Bi BANK

### ALTERNATIVAS MERCADO INTERNACIONAL

Emsor	Disponibilidad	Tasa de Interes	Rendimiento	Pago de Interes	Calificación de Riesgo	Fecha de Vencimiento	Para mayor Información click aquí
Gobierno de los Estados Unidos	A partir de \$10,000	Titulo a descuento	4.29%	Al vencimiento	AA+ (Fitch)	1 mes	
Gobierno de los Estados Unidos	A partir de \$10,000	Titulo a descuento	4.30%	Al vencimiento	AA+ (Fitch)	3 meses	
Gobierno de los Estados Unidos	A partir de \$10,000	Titulo a descuento	4.29%	Al vencimiento	AA+ (Fitch)	6 meses	
Gobierno de los Estados Unidos	A partir de \$10,000	Titulo a descuento	4.16%	Al vencimiento	AA+ (Fitch)	9 meses	
Gobierno de los Estados Unidos	A partir de \$10,000	Titulo a descuento	4.16%	Al vencimiento	AA+ (Fitch)	12 meses	

"La información que contiene este documento se ofrece con el único propósito de brindar información actualizada y en ningún momento se deberá considerar como una oferta para comprar y/o vender títulos valores u otros instrumentos financieros. Ninguna información en este documento se considerará como asesoría en materia de inversiones. La información y opiniones en este documento provienen de fuentes en las que SGB, S.A. de C.V. confía; sin embargo, no se responsabiliza por pérdidas que surjan del uso del material presentado en el documento."