




	Emisor	Ticker	País Emisión	Tipo instrumento	Sector	Moneda	Ultimo precio	Precio Máx 1 año	Precio Min 1 año	Precio objetivo 1 año	Valor contable	Precio mercado / Valor contable	Dividendos
	Petrobras	PBR US EQUITY	BRAZIL	ADR	Oil Comp-Integrated	USD	\$ 14.32	\$ 17.91	\$ 12.90	\$ 16.89			
	Bancolombia SA	CIB US EQUITY	COLOMBIA	ADR	Commer Banks Non-US	USD	\$ 32.96	\$ 37.85	\$ 27.44	\$ 34.45			
	Copa Holdin-CI A	CPA US EQUITY	PANAMA	ADR	Airlines	USD	\$ 93.27	\$ 114.00	\$ 80.01	\$ 145.38	\$ 55.68	1.68	-
	ADOBE INC	ADBE US EQUITY	UNITED STATES	Acción común	Electronic Forms	USD	\$ 515.07	\$ 638.25	\$ 433.97	\$ 621.37	\$ 32.69	15.76	-
	ALCOA CORP	AA US EQUITY	UNITED STATES	Acción común	Metal-Aluminum	USD	\$ 46.18	\$ 47.77	\$ 23.80	\$ 48.04	\$ 20.32	2.27	0.40
	ALPHABET INC-A	GOOGL US EQUITY	UNITED STATES	Acción común	Web Portals/ISP	USD	\$ 168.17	\$ 191.75	\$ 127.90	\$ 210.43	\$ 25.61	6.57	-
	3M CO	MMM US EQUITY	UNITED STATES	Acción común	Diversified Manufact Op	USD	\$ 132.77	\$ 141.34	\$ 75.65	\$ 146.61	\$ 8.52	15.57	6.00
	AES CORP	AES US EQUITY	UNITED STATES	Acción común	Electric-Integrated	USD	\$ 13.06	\$ 22.21	\$ 12.53	\$ 19.67	\$ 4.63	2.82	0.67
	AMAZON.COM INC	AMZN US EQUITY	UNITED STATES	Acción común	E-Commerce/Products	USD	\$ 205.80	\$ 215.90	\$ 142.81	\$ 233.92	\$ 24.66	8.35	-
	APPLE INC	AAPL US EQUITY	UNITED STATES	Acción común	Computers	USD	\$ 235.52	\$ 237.49	\$ 164.08	\$ 244.19	\$ 3.77	62.54	0.98
	AT&T INC	T US EQUITY	UNITED STATES	Acción común	Telephone-Integrated	USD	\$ 23.02	\$ 23.38	\$ 15.94	\$ 23.32	\$ 14.27	1.61	1.11
	BANK OF AMERICA	BAC US EQUITY	UNITED STATES	Acción común	Diversified Banking Inst	USD	\$ 47.81	\$ 48.08	\$ 29.81	\$ 47.98	\$ 35.37	1.35	0.92
	BANK OF NOVA SCO	BNS US EQUITY	CANADA	Acción común	Diversified Banking Inst	USD	\$ 56.91	\$ 57.00	\$ 42.42	\$ 57.38			
	BERKSHIRE HATH-B	BRK/B US EQUITY	UNITED STATES	Acción común	Property/Casualty Ins	USD	\$ 483.52	\$ 491.67	\$ 350.85	\$ 487.60			
	BIT DIGITAL INC	BTBT US EQUITY	UNITED STATES	Acción común	Investment Companies	USD	\$ 4.79	\$ 5.74	\$ 1.76	\$ 7.10	\$ 1.33	3.61	-
	CATERPILLAR INC	CAT US EQUITY	UNITED STATES	Acción común	Machinery-Constr&Mining	USD	\$ 408.09	\$ 418.50	\$ 247.84	\$ 378.89	\$ 40.18	10.16	5.10
	CHEVRON CORP	CVX US EQUITY	UNITED STATES	Acción común	Oil Comp-Integrated	USD	\$ 161.13	\$ 167.11	\$ 135.37	\$ 174.08	\$ 86.92	1.85	6.04
	CITIGROUP INC	C US EQUITY	UNITED STATES	Acción común	Diversified Banking Inst	USD	\$ 70.54	\$ 71.19	\$ 45.16	\$ 75.94	\$ 101.91	0.69	2.08
	COCA-COLA CO/THE	KO US EQUITY	UNITED STATES	Acción común	Beverages-Non-alcoholic	USD	\$ 64.14	\$ 73.53	\$ 57.47	\$ 73.96	\$ 6.15	10.42	1.84
	DIGITALOCEAN HOL	DOCN US EQUITY	UNITED STATES	Acción común	Applications Software	USD	\$ 38.24	\$ 44.80	\$ 26.63	\$ 41.30	\$ (2.29)	#N/A N/A	-
	EBAY INC	EBAY US EQUITY	UNITED STATES	Acción común	E-Commerce/Products	USD	\$ 63.70	\$ 67.80	\$ 40.16	\$ 62.73	\$ 11.24	5.66	1.00
	EXXON MOBIL CORP	XOM US EQUITY	UNITED STATES	Acción común	Oil Comp-Integrated	USD	\$ 118.10	\$ 126.34	\$ 95.77	\$ 130.93	\$ 61.11	1.93	3.68
	HOWMET AEROSPACE INC	HWM US EQUITY	UNITED STATES	Acción común	Aerospace/Defense-Equip	USD	\$ 117.99	\$ 119.28	\$ 51.47	\$ 124.52	\$ 10.93	10.80	0.17
	META PLATFORMS-A	META US EQUITY	UNITED STATES	Acción común	Internet Content-Entmnt	USD	\$ 572.98	\$ 602.95	\$ 313.66	\$ 651.78	\$ 65.19	8.79	-
	GENERAL MOTORS C	GM US EQUITY	UNITED STATES	Acción común	Auto-Cars/Light Trucks	USD	\$ 55.67	\$ 61.24	\$ 31.42	\$ 59.76	\$ 64.49	0.86	0.36
	GENERAL ELECTRIC	GE US EQUITY	UNITED STATES	Acción común	Aerospace/Defense-Equip	USD	\$ 182.18	\$ 194.80	\$ 94.24	\$ 210.42	\$ 17.44	10.46	0.32
	GE VERNOVA INC	GEV US EQUITY	UNITED STATES	Acción común	Machinery-Electric Util	USD	\$ 335.84	\$ 357.09	\$ 115.00	\$ 331.59	\$ 34.48	9.75	

TABLA DE PRECIO DE ETFs (EXCHANGE TRADED FUNDS)

viernes, 29 de noviembre de 2024

09:49:54

Emisor	Ticker	País Emisión	Tipo Instrumento	Sector	Moneda	Ultimo precio	Precio Máx 1 año	Precio Min 1 año	Dividendos por acción
SPDR DJIA TRUST	dIA US EQUITY	UNITED STATES	ETF	Growth&Income-Large C	USD	\$ 449.28	\$ 450.64	\$ 354.37	\$ 0.26621
SPDR S&P 500 ETF	SPY US EQUITY	UNITED STATES	ETF	Growth&Income-Large C	USD	\$ 601.50	\$ 601.74	\$ 453.34	\$ 1.74553
INVESCO QQQ TRUS	qQQ US EQUITY	UNITED STATES	ETF	Sector Fund-Technology	USD	\$ 508.85	\$ 515.58	\$ 382.46	\$ 0.67686
PRO SHORT S&P500	SH US EQUITY	UNITED STATES	ETF	Growth&Income-Large C	USD	\$ 41.88	\$ 55.28	\$ 41.80	\$ 0.56263
UNITED STATES OI	uSO US EQUITY	UNITED STATES	ETF	Commodity	USD	\$ 72.56	\$ 83.41	\$ 63.84	
SPDR-CONS DISCRE	xLY US EQUITY	UNITED STATES	ETF	Leisure Industry	USD	\$ 221.32	\$ 222.27	\$ 166.48	\$ 0.40467
SPDR-ENERGY SEL	xLE US EQUITY	UNITED STATES	ETF	Sector Fund-Energy	USD	\$ 95.33	\$ 98.97	\$ 78.98	\$ 0.72749
SPDR-FINL SELECT	xLF US EQUITY	UNITED STATES	ETF	Financial Services	USD	\$ 51.36	\$ 51.62	\$ 35.35	\$ 0.16531
SPDR-HEALTH CARE	xLV US EQUITY	UNITED STATES	ETF	Health & Biotechnology	USD	\$ 147.35	\$ 159.64	\$ 129.33	\$ 0.57723
SPDR-CONS STAPLE	xLP US EQUITY	UNITED STATES	ETF	Undefined Equity	USD	\$ 82.89	\$ 84.53	\$ 69.57	\$ 0.43896
SPDR-MATERIALS	xLB US EQUITY	UNITED STATES	ETF	Undefined Equity	USD	\$ 94.49	\$ 97.87	\$ 80.74	\$ 0.41843
SPDR-INDU SELECT	xLI US EQUITY	UNITED STATES	ETF	Undefined Equity	USD	\$ 143.92	\$ 144.51	\$ 105.68	\$ 0.43102
WISDOMTREE INDIA	ePI US EQUITY	UNITED STATES	ETF	Country Fund-India	USD	\$ 47.22	\$ 50.99	\$ 38.08	
SPDR S&P BIOTECH	xBI US EQUITY	UNITED STATES	ETF	Health & Biotechnology	USD	\$ 99.60	\$ 105.47	\$ 73.45	
VANGUARD FTSE EM	vWO US EQUITY	UNITED STATES	ETF	Emerging Market-Equity	USD	\$ 45.36	\$ 49.57	\$ 38.83	\$ 0.13440
VANGUARD FTSE PA	vPL US EQUITY	UNITED STATES	ETF	Region Fnd-Asian Pacific	USD	\$ 74.94	\$ 79.75	\$ 67.57	\$ 0.50720
SPDR NAT RESOURC	gNR US EQUITY	UNITED STATES	ETF	Undefined Equity	USD	\$ 54.88	\$ 60.64	\$ 51.68	\$ 0.98730
SPDR-UTIL SELECT	xLU US EQUITY	UNITED STATES	ETF	Sector Fund-Utility	USD	\$ 82.89	\$ 83.41	\$ 59.14	\$ 0.53949
SPDR-TECH SEL S	xLK US EQUITY	UNITED STATES	ETF	Sector Fund-Technology	USD	\$ 233.76	\$ 238.14	\$ 181.32	\$ 0.39851
ISHARES GOLD TRU	IAU US EQUITY	UNITED STATES	ETF	Commodity	USD	\$ 50.10	\$ 52.69	\$ 37.40	
ISHARES SILVER T	slV US EQUITY	UNITED STATES	ETF	Commodity	USD	\$ 27.91	\$ 31.80	\$ 20.07	
ISHARES MSCI BRA	eWZ US EQUITY	UNITED STATES	ETF	Country Fund-Brazil	USD	\$ 25.64	\$ 35.74	\$ 25.08	\$ 0.91436
ISHARES MSCI MEX	EWZ US EQUITY	UNITED STATES	ETF	Country Fund-Mexico	USD	\$ 50.25	\$ 71.12	\$ 48.65	\$ 0.47565
GLOBAL X MSCI CO	GXG US EQUITY	UNITED STATES	ETF	Geo Focus-Equity	USD	\$ 23.97	\$ 28.08	\$ 21.44	\$ 0.38939
ISHARES CHINA LA	FXI US EQUITY	UNITED STATES	ETF	Country Fund-China	USD	\$ 30.04	\$ 37.50	\$ 20.86	\$ 0.08480
ISHARES MSCI JPN	EWJ US EQUITY	UNITED STATES	ETF	Country Fund-Japan	USD	\$ 69.24	\$ 73.24	\$ 60.62	\$ 0.50865
ISHARES RUSSELL	IWM US EQUITY	UNITED STATES	ETF	Growth&Income-Small C	USD	\$ 241.81	\$ 244.98	\$ 178.21	\$ 0.75219
ISHARES US REAL	IYR US EQUITY	UNITED STATES	ETF	Sector Fund-Real Estate	USD	\$ 103.14	\$ 104.04	\$ 81.25	\$ 0.71255
ISHR \$ TRES 7-10	IBTM LN EQUITY	IRELAND	ETF	Geo Focus-Debt	GBP	\$ 135.39	\$ 141.10	\$ 130.85	\$ 3.52470
ISHARES EUROPE E	IEV US EQUITY	UNITED STATES	ETF	Region Fund-European	USD	\$ 53.62	\$ 59.06	\$ 50.45	\$ 1.23531
ISHARES MSCI CHI	ECH US EQUITY	UNITED STATES	ETF	Geo Focus-Equity	USD	\$ 25.30	\$ 29.57	\$ 23.79	\$ 0.69772
ISHARES MSCI PER	EPU US EQUITY	UNITED STATES	ETF	Geo Focus-Equity	USD	\$ 42.62	\$ 45.09	\$ 29.96	\$ 0.99301
ISHARES LATIN AM	ILF US EQUITY	UNITED STATES	ETF	Region Fund-Latin Amer	USD	\$ 23.15	\$ 29.83	\$ 22.51	\$ 0.66197

Fuente: Bloomberg

Realizado por: Carlos Debbas

Revisado por: Gerardo Martínez

Consideraciones tener en cuenta: 1) El precio indicativo así como el rendimiento bruto son datos de apertura o cierre del día. 2) Los precios en tiempo real no aplica en todos los casos, solo en aquellos en que los bonos que son de alta liquidez en los mercados. Los precios reales se darán al momento de una negociación en firme. 3) Los precios de El Salvador, Guatemala, Panamá, Costa Rica, República Dominicana y CARI en estos momentos son muy indicativos, por lo tanto, los precios reales se darán al momento de la negociación en firme. 4) El pago de interés de los eurobonos de El Salvador se hará a la persona cuyo nombre está registrado al cierre del día quince previo a la fecha de pago del interés conocido como "Fecha de Corte" por lo tanto, se pagarán los respectivos intereses a los titulares de dichos valores que, hasta quince días antes de la fecha de pago o vencimiento de cada cupón los mantenga en su poder. 5) Toda la información de Mercado Internacional, está disponible permanentemente en nuestro sitio WEB, con el fin de que usted invierta informado.

INFORMACION ADICIONAL REFERENTE A NEGOCIACIONES DE MERCADO DE VALORES EXTRANJEROS: a) El inversionista es responsable de informarse previamente de los valores de que se trata y de sus circunstancias, antes de tomar cualquier decisión de inversión. b) Los valores extranjeros y sus emisores se encuentran autorizados y registrados por la Superintendencia de Valores de El Salvador c) Los valores no están sujetos a las leyes locales. d) La información de los valores puede encontrarse en un idioma distinto al castellano. e) Ante litigios, resolución de conflictos, situaciones de no pago del emisor extranjero u otros eventos similares, deberá recurrir al respectivo emisor extranjero o ante las autoridades del país de origen de donde provienen dichos valores, para resolver sobre los mismos. f) Servicios Generales Bursátiles S.A. de C.V. es una casa de corredores de bolsa autorizada por la Superintendencia a negociar estos valores, que como tal se le exige transmitir al inversionista la misma información a que tienen acceso otros inversionistas y a realizar estas operaciones con operadores extranjeros autorizados para operar en los mercados donde el inversionista decida realizar las inversiones.

INFORMACION ADICIONAL REFERENTE A NEGOCIACIONES DE MERCADO DE VALORES EXTRANJEROS: a) El inversionista es responsable de informarse previamente de los valores de que se trata y de sus circunstancias, antes de tomar cualquier decisión de inversión. b) Los valores extranjeros y sus emisores se encuentran autorizados y registrados por la Superintendencia de Valores de El Salvador c) Los valores no están sujetos a las leyes locales. d) La información de los valores puede encontrarse en un idioma distinto al castellano. e) Ante litigios, resolución de conflictos, situaciones de no pago del emisor extranjero u otros eventos similares, deberá recurrir al respectivo emisor extranjero o ante las autoridades del país de origen de donde provienen dichos valores, para resolver sobre los mismos. f) Servicios Generales Bursátiles S.A. de C.V. es una casa de corredores de bolsa autorizada por la Superintendencia a negociar estos valores, que como tal se le exige transmitir al inversionista la misma información a que tienen acceso otros inversionistas y a realizar estas operaciones con operadores extranjeros autorizados para operar en los mercados donde el inversionista decida realizar las inversiones.

Nota de responsabilidad: La información que contiene este documento se ofrece con el único propósito de brindar información actualizada y en ningún momento se deberá considerar como una oferta para comprar y/o vender títulos valores u otros instrumentos financieros. Ninguna información en este documento se considerará como asesoría en materia de inversiones. La información y opiniones en este correo provienen de fuentes en las SGB confía, sin embargo no se responsabiliza por pérdidas que surjan del material presentado en este documento.

TABLA DE PRECIOS DE FONDOS DE INVERSIÓN

viernes, 29 de noviembre de 2024

TÍTULO	Sector	Moneda	Último precio	Precio Máximo a un año
COSTA RICA	Cuota participación	Real Estate	USD	\$ 5,222.69
PANAMA	Cuota participación	Closed-end Funds	USD	\$ 0.8197 \$ 0.8791
COSTA RICA	Cuota participación	Unclassified	USD	\$ 1,088.57
COSTA RICA	Cuota participación	Real Estate	USD	\$ 1,064.16
COSTA RICA	Cuota participación	Real Estate	USD	\$ 5,342.35
COSTA RICA	Cuota participación	Unclassified	USD	\$ 966.29
COSTA RICA	Cuota participación	Real Estate	USD	\$ 4,356.31 \$ 4,490.75