

INMOBILIARIA MESOAMERICANA S.A. DE C.V. PBIMSA01 Y PBIMSA02

Características de la emisión

Denominación de la Emisión	PBIMSA01	PBIMSA02
Monto de la Emisión	US\$10,000,000.00	US\$12,000,000.00
Múltiplos de Contratación:	US\$100.00 y múltiplos por el mismo valor	US\$100.00 y múltiplos por el mismo valor
Garantía de la emisión	Garantías Reales, Avales, Bancarias, De Seguros Se pueden emitir tramos sin una garantía específica	Garantías Reales, Avales, Bancarias, De Seguros Se pueden emitir tramos sin una garantía específica
Destino de los Recursos	Reestructuración de deuda y Capital de trabajo	Reestructuración de deuda y Capital de trabajo
Plazo	Desde 15 días hasta 3 años	Desde 15 días hasta 3 años
Precio	Descuento o Valor Par	Descuento o Valor Par
Pago Intereses	Mensual, trimestral, semestral o anual	Mensual, trimestral, semestral o anual
Amortización de Capital	Mensual, trimestral, semestral, anual o pagado al vencimiento	Mensual, trimestral, semestral, anual o pagado al vencimiento

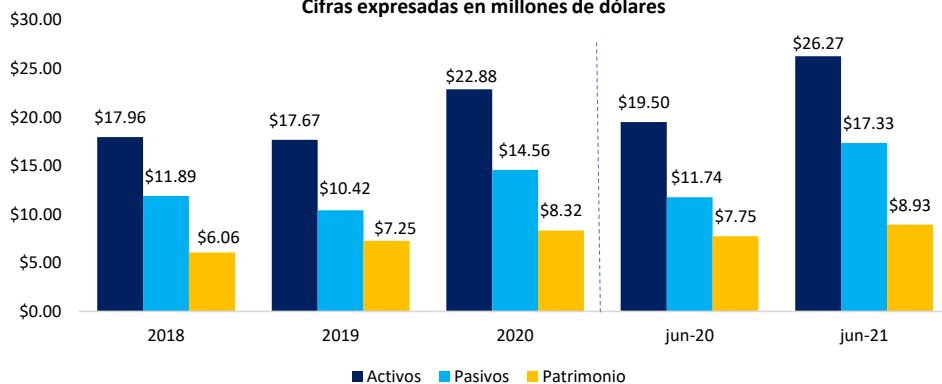
Calificación de Riesgo por PCR Perspectiva Estable Información financiera a junio 2021



Datos Financieros

Los activos totales a junio de 2021 alcanzaron los \$26.27 millones de dólares, lo cual representó un incremento de \$6.77 millones en relación a junio de 2020 (+34.71%). Los pasivos totales a junio 2021 incrementaron a \$17.33 millones, un incremento de \$5.59 millones (+47.61%). El patrimonio de igual forma aumentó registrando un valor de \$8.93 millones, un incremento de \$1.18 millones con respecto al año anterior (+15.22%).

Situación Financiera Periodo 2018 – jun 2021 Cifras expresadas en millones de dólares



Fuente: Elaboración propia en base a Estados Financieros de Inmobiliaria Mesoamericana S.A. de C.V

Emisor

Inmobiliaria Mesoamericana S.A. de C.V., es una sociedad salvadoreña constituida en 2012, enfocada en la adquisición de inmuebles, vehículos, maquinaria y equipo, para darlos luego en arrendamiento. Se dedica a la actividad Inmobiliaria de bienes raíces, terrenos, inmuebles, casas, fincas, industrias, granjas y otros, para su compra, venta, arrendamiento, leasing.

La inmobiliaria es propiedad de Casa de OroQ, un corporativo de empresas que conforman el brazo financiero del Grupo SigmaQ. Cabe destacar que, la consolidación y crecimiento de las operaciones de la Inmobiliaria se encuentra ligado a las operaciones de SigmaQ, tanto en ingresos como en inversiones de bienes muebles e inmuebles.

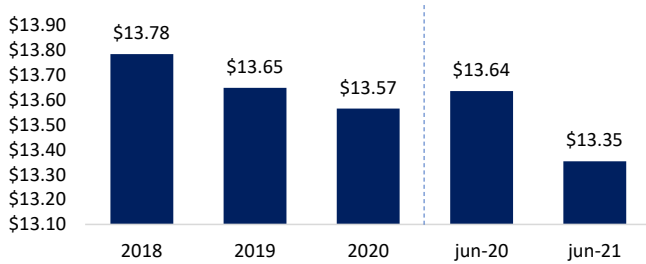
Desde el año 2016, Inmobiliaria Mesoamericana se financia a través de la Bolsa de Valores. En agosto 2021 la Superintendencia del Sistema Financiero autoriza la segunda emisión de Papel Bursátil por \$12,000,000.00 la cual incrementa sus fuentes de financiamiento.

Inmobiliaria Mesoamericana mostrando un crecimiento constante durante los últimos tres años, así como un crecimiento interanual al mes de junio. Los ingresos crecieron hasta alcanzar los US\$2.94 millones a diciembre de 2020 y \$1.48 millones a junio de 2021 reflejando un crecimiento interanual de 2.77%. Los ingresos por arrendamientos corresponden a ingresos de contratos de arrendamiento operativo suscritos con compañías relacionadas sobre terrenos, edificios, maquinaria industrial y vehículos. Se han suscrito para plazos entre 3 y 10 años y son renovables automáticamente al vencimiento por periodos iguales a los originalmente acordados.

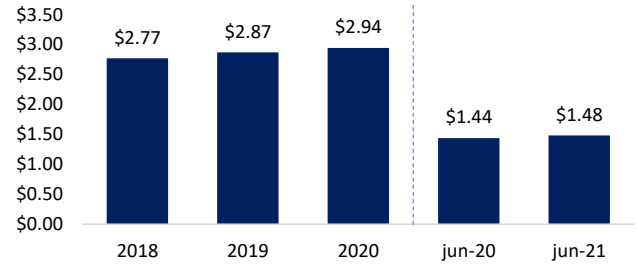
El aumento en sus activos se relaciona a su estrategia implementada de otorgamiento de líneas de crédito rotativa a clientes terceros a un plazo de hasta 12 meses. El total de la cartera de préstamos por cobrar se encuentra diversificada y distribuida en los sectores industria (37.22%), Servicio (35.46%) y Comercio (27.32%), generando un rendimiento promedio de 12.14%

Datos Financieros

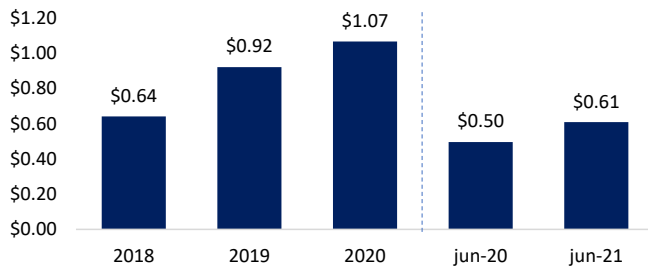
Propiedad Maquinaria y equipo neto
Periodo 2018 – jun 2021
Cifras expresadas en millones de dólares



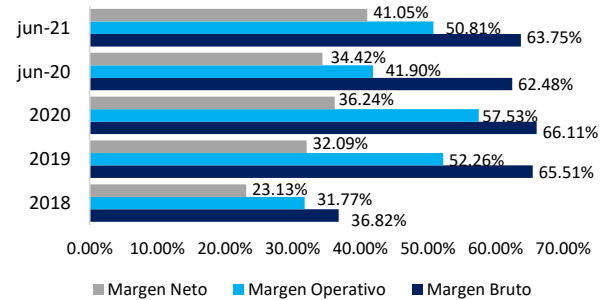
Ingresos por arrendamientos
Periodo 2018 – jun 2021
Cifras expresadas en millones de dólares



Utilidad Neta
Periodo 2018 – jun 2021
Cifras expresadas en millones de dólares



Márgenes de Rentabilidad
Periodo 2018 – jun 2021



Indicadores Financieros
2018 – jun 2021

INDICADOR	2018	2019	2020	jun-20	jun-21
Razón Corriente	0.26	0.26	0.89	0.41	5.60
Deuda Patrimonio (veces)	1.96	1.44	1.75	1.52	1.94
ROA	3.57%	5.21%	4.66%	2.54%	2.32%
ROE	10.57%	12.70%	12.82%	6.39%	6.81%

Fuente: Elaboración propia con base a Estados Financieros de Inmobiliaria Mesoamericana S.A. de C.V. e Informe de Calificación de Riesgo por PCR, con información a junio 2021.

NOTA DE RESPONSABILIDAD: La información que contiene este documento se ofrece con el único propósito de brindar información actualizada y en ningún momento se deberá considerar como una oferta para comprar y/o vender títulos valores u otros instrumentos financieros. Ninguna información en este documento se considerará como asesoría en materia de inversiones. La información y opiniones en este correo provienen de fuentes en las SGB confía; sin embargo no se responsabiliza por pérdidas que surjan del material presentado en este documento.

Para mayor información sobre el emisor consulte el siguiente link: http://sgbsal.com/stock_exchanges/222

Contacto: 2121-1800