

BANCOVI de R.L. PBBANCOVI1

Características de Emisión

Denominación de la Emisión	PBBANCOVI1
Monto de la Emisión	US\$18,000,000.00
Múltiplos de Contratación:	US\$1,000.00 y múltiplos por el mismo valor
Garantía de la emisión	Cartera de préstamos con categoría "A". Se podrán emitir tramos sin garantía específica
Destino de los Recursos	Financiar operaciones crediticias, calce de operaciones
Plazo	Desde 15 días hasta 3 años
Precio	Descuento o Valor Par
Pago de Intereses	Mensula, trimestral, semestral o anual
Amortización de Capital	Mensula, trimestral, semestral o anual

Emisor

BANCOVI, fue el primer Banco Cooperativo del país, fundado en octubre de 1965 como "Asociación Cooperativa de Ahorro y Crédito Comunal Vicentina de R.L.". En 2004 se convirtió en la primera cooperativa regulada y fue autorizada para captar depósitos del público. Desde el año 2015 "ACCOVI de R.L." se denomina BANCOVI de R.L.

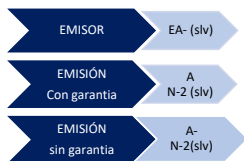
La sociedad participa en el mercado de valores desde 2018; posee una línea de Papel Bursátil autorizada por un monto de US\$18.00 millones. Al cierre de diciembre 2023 ha emitido en mercado primario un total de US\$60.40 millones con una rotación de la línea de 3.35 veces.

A diciembre 2023, BANCOVI muestra un incremento sostenido en sus activos, esto como consecuencia del aumento en su cartera de préstamos neta, alcanzando US\$344.97 millones, lo que representa un incremento del +4.03% respecto a lo registrado en el periodo 2022. Al cierre de 2023 la cartera de préstamos se encuentra distribuida con el 70% que corresponde a USD\$242.21 millones en MIPYMES, el 27% equivalente a USD\$91.43 millones en créditos personales o de consumo y el 3% en sector vivienda corresponde a USD\$11.33 millones.

Por otro lado, los ingresos por operación registraron un monto de US\$38.50 millones, reflejando una mejora del (+9.72%) respecto al periodo 2022. En consecuencia, la utilidad neta del ejercicio de Bancovi fue de US\$1.35 millones, una reducción del (-58.97%) respecto a diciembre 2022, afectada principalmente por el incremento en los costos y gastos de operación para el periodo en cuestión.

La calidad de la cartera exhibe niveles de morosidad bajos, con un índice de vencimiento al cierre de 2023 de 1.48% inferior al máximo prudencial (4.00%) y coberturas de reservas del 56.89% por debajo del mínimo prudencial (100%) sugerido por parte de la Superintendencia del Sistema Financiero.

Calificación por SCR Ratings Perspectiva En Observación Información financiera a junio 2023



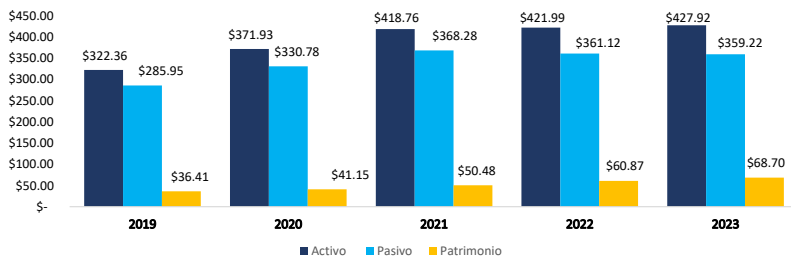
Calificación por PCR Ratings Perspectiva Negativa Información financiera a junio 2023



Datos Financieros

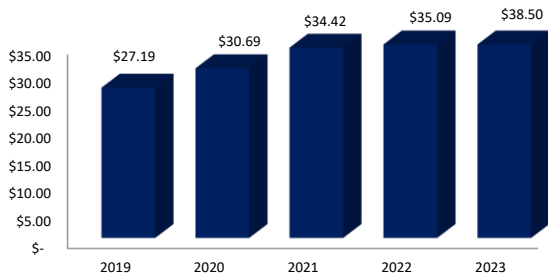
Los activos totales al cierre de diciembre 2023 presentaron un crecimiento sostenido, alcanzando los US\$427.92 millones de dólares (+1.41%), en relación al cierre del 2022. Los pasivos a diciembre 2023 sumaron US\$359.22 millones de dólares, una ligera variación de -\$US\$1.90 millones de dólares (-0.53%) respecto a lo presentado en diciembre del año 2022. Por su parte, el patrimonio se fortaleció al cierre del 2023, con un aumento de US\$7.83 millones de dólares respecto al cierre de 2022, situándose en US\$68.70 millones (+12.86%).

Situación Financiera
Periodo 2019 – 2023
Cifras expresadas en millones de dólares

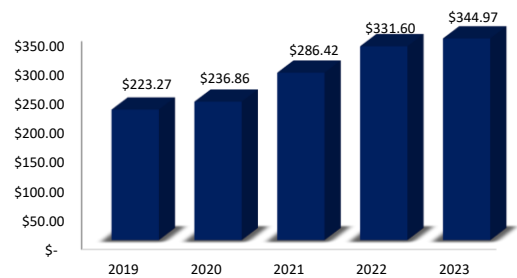


Fuente: Elaboración propia en base a Estados Financieros de BANCOVI

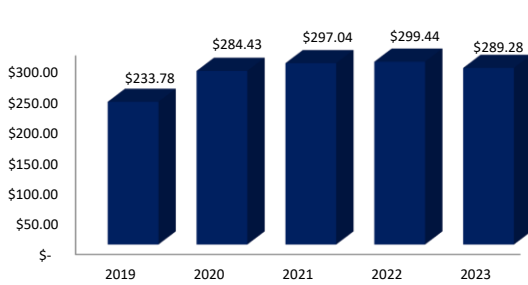
Ingresos de Operación
Período 2019 – 2023
Cifras expresadas en millones de dólares



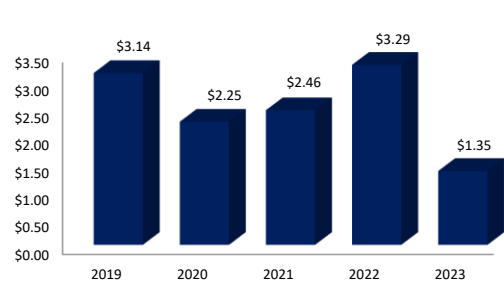
Cartera de Préstamos Neta
Período 2019 – 2023
Cifras expresadas en millones de dólares



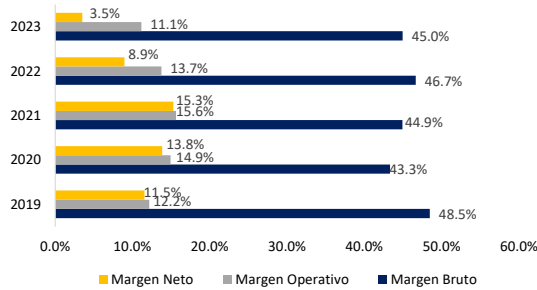
Depósito de Clientes
Período 2019 – 2023
Cifras expresadas en millones de dólares



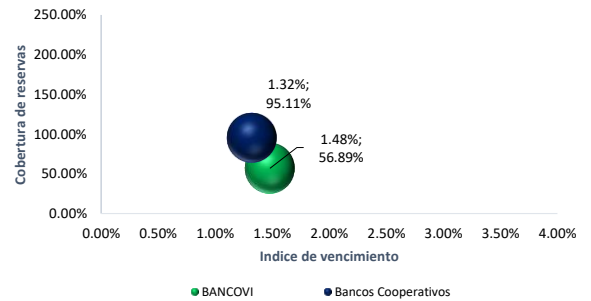
Excedente Neto
Período 2019 – 2023
Cifras expresadas en millones de dólares



Márgenes de Rentabilidad
Período 2019 - 2023



Sanidad de Cartera de Préstamos
Diciembre 2023



Indicadores Financieros
2018 – 2023

INDICADOR	2018	2019	2020	2021	2022	2023
Coficiente Patrimonial	15.20%	14.23%	15.43%	15.46%	15.76%	17.51%
Cobertura de Reservas	115.35%	100.00%	131.31%	126.82%	111.68%	56.89%
Índice de Vencimiento	1.22%	1.20%	0.85%	1.23%	1.15%	1.48%
ROE	9.21%	8.98%	10.71%	10.88%	9.02%	1.97%
ROA	1.18%	0.97%	1.15%	1.26%	1.27%	0.32%
Deuda Patrimonio	6.83	7.85	8.04	7.30	5.93	5.23

Fuente: Elaboración propia en base a Estados Financieros Auditados de BANCOVI a diciembre 2023 e indicadores financieros de la Superintendencia del Sistema Financiero a diciembre 2023 Informe de Calificación de Riesgo por SCR con datos no auditados a Junio 2023 e Informe de Calificación de Riesgo por PCR con datos no auditados a Junio 2023

Nota de Responsabilidad: La información que contiene este documento se ofrece con el único propósito de brindar información actualizada y en ningún momento se deberá considerar como una oferta para comprar y/o vender títulos valores u otros instrumentos financieros. Ninguna información en este documento se considerará como asesoría en materia de inversiones. La información y opiniones en este correo provienen de fuentes en las que SGB confía; sin embargo, no se responsabiliza por pérdidas que surjan del material presentado en este documento.

Para mayor información sobre el emisor consulte el siguiente link: http://sgbsal.com/stock_exchanges/199

Contacto: 2121-1800

Correo electrónico: info@sgbsal.com

Sitio web: <http://sgbsal.com/>