

# CrediQ S.A. de C.V.

## PBCREDIQ3

### Características de Emisión

Denominación de la Emisión	PBCREDIQ3
<b>Monto de la Emisión</b>	US\$40,000,000.00
<b>Múltiplos de Contratación:</b>	US\$100.00 y múltiplos por el mismo valor
<b>Garantía de la emisión</b>	No cuenta con garantía específica
<b>Destino de los Recursos</b>	Capital de trabajo
<b>Plazo</b>	Desde 15 días hasta 3 años
<b>Precio</b>	Descuento o Valor Par
<b>Pago Intereses</b>	Mensual, trimestral, semestral, anual
<b>Amortización de Capital</b>	Mensual, trimestral, semestral, anual

### Emisor

CrediQ es una financiera cautiva de vehículos no regulada, propiedad del holding financiero Inversiones CrediQ Business, S.A. (ICQB), cuyo accionista principal es GrupoQ, uno de los mayores distribuidores de automóviles en la región y con presencia en casi todos los países. El modelo de negocios de CREDIQ comprende el financiamiento para vehículos de las marcas distribuidas por GrupoQ en El Salvador.

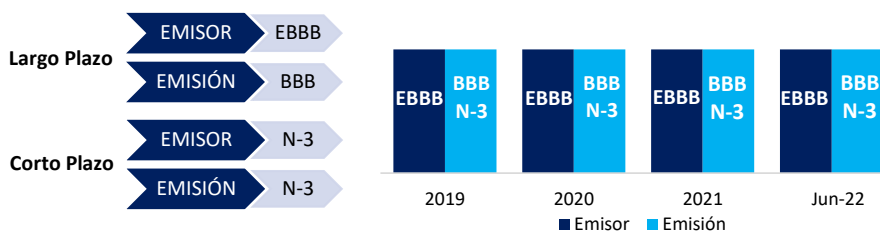
En junio de 2021 incribió su tercera línea de Papel Bursátil por US\$40.00 millones, de la cual, a junio 2022 se ha emitido en mercado primario un total de US\$4.50 millones con una rotación de la línea de 0.11 veces.

Al cierre de diciembre de 2021, el 88.97% de sus activos lo conforman la cartera de créditos y vehículos en arrendamiento operativo; la cual está compuesta en un 94.8% en créditos de mediano plazo, 3.5% en operaciones de arrendamiento operativo y un 1.7% por leasing financiero.

A diciembre de 2021, el indicador de morosidad mayor de 90 días fue de 2.0%. Por otro lado, como mitigantes del riesgo de crédito, CrediQ cuenta con una cobertura de incobrables de 155.7%, en conjunto con reservas adicionales voluntarias que le brinda un índice de cobertura ampliado de 190.0%. Adicionalmente, como mitigante del riesgo de crédito, CrediQ conserva la propiedad de los vehículos para que en caso último de no pago por parte de los clientes se ejecute la garantía.

A junio 2022, los ingresos registraron US\$18.52 millones, una ligera disminución de -1.27%, pese a ello, CrediQ registró US\$3.42 millones en la utilidad neta, reflejando un aumento respecto a junio 2021 del +31.47%, este aumento generalizado se debió en gran manera a la reducción de los gastos financieros y gastos operativos de la entidad.

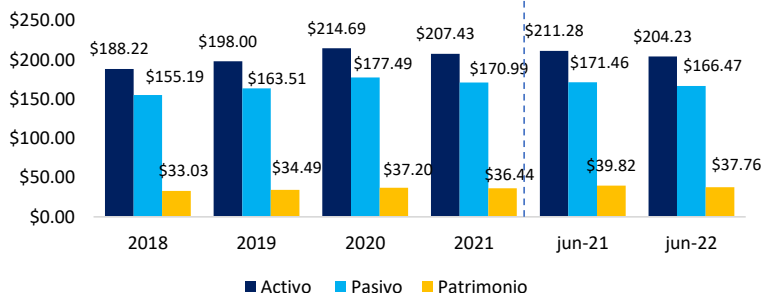
### Calificación de Riesgo por Fitch Ratings Perspectiva Estable Información financiera a junio 2022



### Datos Financieros

Los activos totales a junio de 2022 alcanzaron los \$204.23 millones de dólares, lo cual representa una ligera disminución de \$7.05 millones en relación con junio de 2021 (-3.34%). Los pasivos totales para junio de 2022 alcanzaron los \$166.47 millones, equivalente a una reducción de \$4.99 millones (-2.91%). El patrimonio decreció al cierre de junio 2022, registrando \$37.76 millones, una disminución de \$2.06 millones (-5.17%).

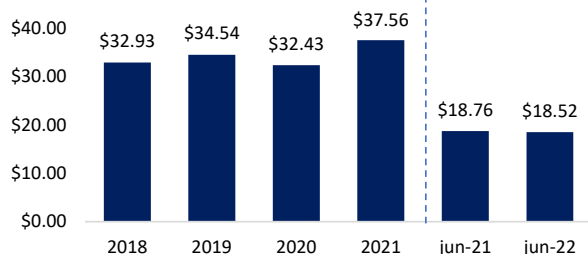
### Situación Financiera Periodo 2018 – junio 2022 Cifras expresadas en millones de dólares



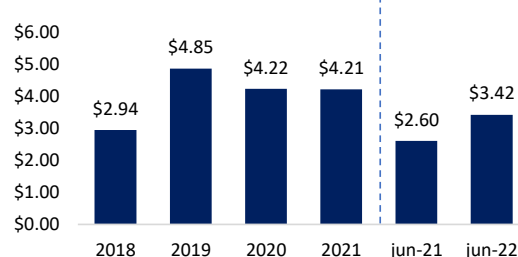
Fuente: Elaboración propia en base a Estados Financieros Auditados de CrediQ.

## Datos Financieros

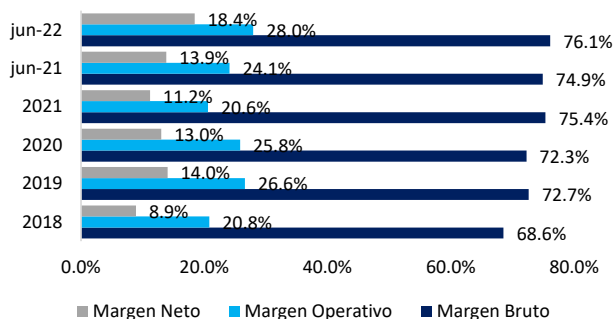
**Ingresos por intereses y servicios prestados**  
Periodo 2018 – junio 2022  
Cifras expresadas en millones de dólares



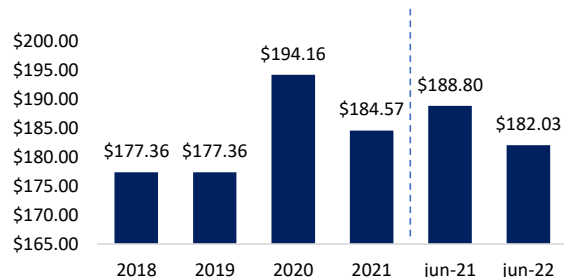
**Utilidad Neta**  
Periodo 2018 – junio 2022  
Cifras expresadas en millones de dólares



**Márgenes de Rentabilidad**  
Periodo 2018 – junio 2022

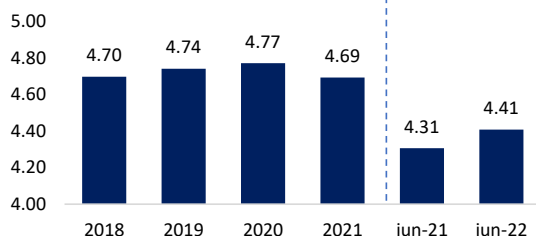


**Cartera de Préstamos Bruto\***  
Periodo 2018 – junio 2022  
Cifras expresadas en millones de dólares



\*Suma de documentos y cuentas por cobrar a corto y largo plazo

**Deuda-Patrimonio (veces)**  
Periodo 2018 – junio 2022



**Indicadores Financieros**  
2018 – junio 2022

INDICADOR	2018	2019	2020	2021	jun-21	jun-22
Razón Corriente	0.88	0.83	0.86	0.97	0.81	1.00
Deuda-Patrimonio (veces)	4.70	4.74	4.77	4.69	4.31	4.41
ROE	8.90%	14.07%	11.35%	11.55%	6.53%	9.05%
ROA	1.56%	2.45%	1.97%	2.03%	1.23%	1.67%

Fuente: Elaboración propia en base a Estados Financieros Auditados de CrediQ a junio de 2022 e Informe de Calificación de Riesgo por Fitch Ratings a junio 2022

**NOTA DE RESPONSABILIDAD:** La información que contiene este documento se ofrece con el único propósito de brindar información actualizada y en ningún momento se deberá considerar como una oferta para comprar y/o vender títulos valores u otros instrumentos financieros. Ninguna información en este documento se considerará como asesoría en materia de inversiones. La información y opiniones en este correo provienen de fuentes en las SGB confía; sin embargo no se responsabiliza por pérdidas que surjan del material presentado en este documento.

Para mayor información sobre el emisor consulte el siguiente link: [http://sgbsal.com/stock\\_exchanges/27](http://sgbsal.com/stock_exchanges/27)

Contacto: 2121-1800

Correo electrónico: [info@sgbsal.com](mailto:info@sgbsal.com)