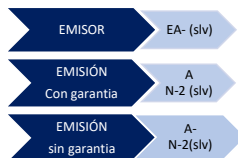


# BANCOVI de R.L. PBBANCOVI1

## Características de Emisión

Denominación de la Emisión	PBBANCOVI1
Monto de la Emisión	US\$18,000,000.00
Múltiplos de Contratación:	US\$1,000.00 y múltiplos por el mismo valor
Garantía de la emisión	Cartera de préstamos con categoría "A". Se podrán emitir tramos sin garantía específica
Destino de los Recursos	Financiar operaciones crediticias, calce de operaciones
Plazo	Desde 15 días hasta 3 años
Precio	Descuento o Valor Par
Pago de Intereses	Mensula, trimestral, semestral o anual
Amortización de Capital	Mensula, trimestral, semestral o anual

### Calificación por SCR Ratings Perspectiva En observación Información financiera a diciembre 2022



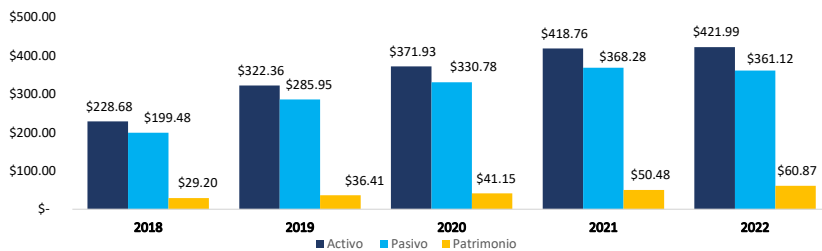
### Calificación por PCR Ratings Perspectiva Estable Información financiera a diciembre 2022



## Datos Financieros

Los activos totales a diciembre de 2022 alcanzaron los \$421.99 millones de dólares, lo cual representa un incremento de \$3.23 millones en relación a diciembre de 2021 (+0.77%). Los pasivos totales al cierre de 2022 ascienden a \$361.12 millones, mostrando una ligera variación de -\$7.16 millones respecto al 2021. Por su parte, el patrimonio al cierre del 2022 fue de \$60.87 millones, fortaleciéndose en \$10.39 millones (+20.58%) respecto al 2021.

**Situación Financiera**  
Periodo 2018 – 2022  
Cifras expresadas en millones de dólares



Fuente: Elaboración propia en base a Estados Financieros Auditados de BANCOVI

## Emisor

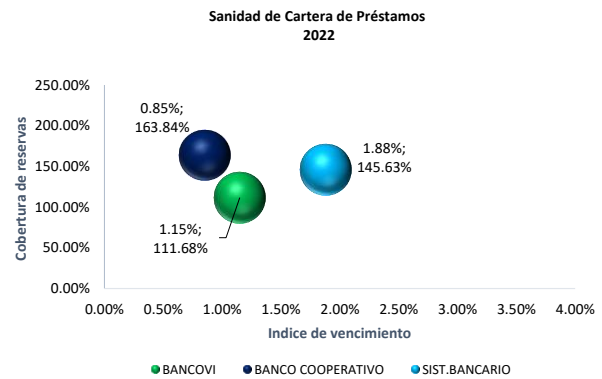
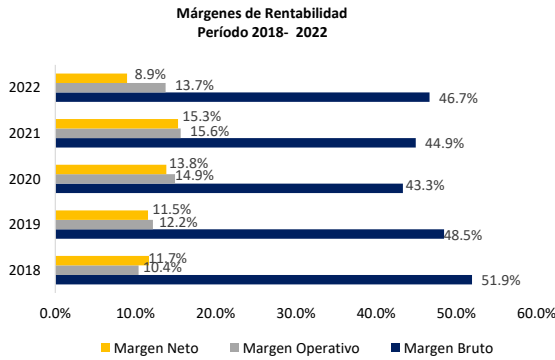
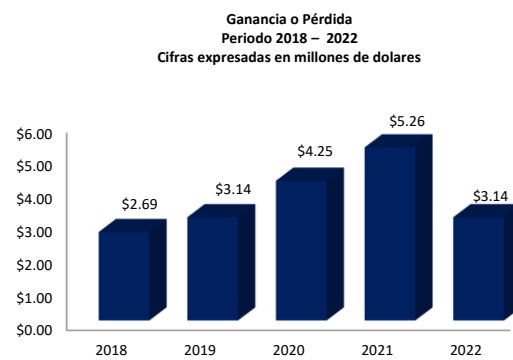
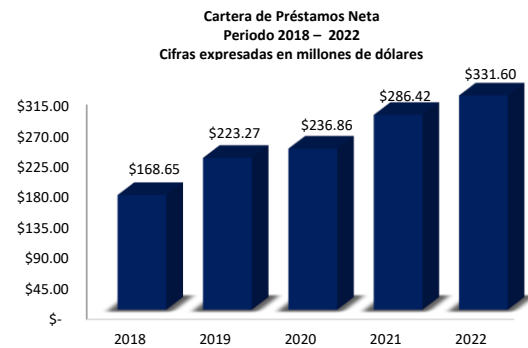
BANCOVI, fue el primer Banco Cooperativo del país, fundado en octubre de 1965 como "Asociación Cooperativa de Ahorro y Crédito Comunal Vicentina de R.L.". En 2004 se convirtió en la primera cooperativa regulada y fue autorizada para captar depósitos del público. Desde el año 2015 "ACCOVI de R.L." se denomina BANCOVI de R.L.

La sociedad participa en el mercado de valores desde 2018; posee una línea de Papel Bursátil autorizada por US\$18.00 millones. Al cierre de 2022 ha emitido en mercado primario un total de US\$41.00 millones con una rotación de la línea de 2.27 veces.

A diciembre 2022 BANCOVI muestra un constante aumento en su cartera de préstamos neta, alcanzando US\$331.60 millones, lo que representa un incremento del 15.78% respecto 2021. De igual manera, los ingresos por operación registraron los US\$35.09 millones, siendo una mejoría del 1.95% respecto al año 2021. En consecuencia, la utilidad neta de Bancovi fue de US\$3.14 millones.

La calidad de la cartera exhibe niveles de morosidad bajos, con un índice de vencimiento a diciembre de 2022 de 1.15% inferior al máximo prudencial (4.00%) y coberturas de reservas del 111.68% superando el mínimo prudencial sugerido por parte de la Superintendencia del Sistema Financiero (100%), lo cual indica un debido cumplimiento de indicadores prudenciales.

### Datos Financieros



### Indicadores Financieros 2018 – 2022

INDICADOR	2018	2019	2020	2021	2022
Coficiente Patrimonial	15.20%	14.23%	15.43%	15.46%	15.76%
Margen Financiero	7.39%	6.46%	5.70%	6.06%	5.74%
Cobertura de Reservas	115.35%	100.00%	131.31%	126.82%	111.68%
Índice de Vencimiento	1.22%	1.20%	0.85%	1.23%	1.15%
ROE	9.21%	8.98%	10.71%	10.88%	9.02%
ROA	1.18%	0.97%	1.15%	1.26%	1.27%
Deuda Patrimonio	6.83	7.85	8.04	7.30	5.93

Fuente: Elaboración propia en base a Estados Financieros de BANCOVI diciembre 2022 e indicadores financieros de la Superintendencia del Sistema Financiero a diciembre 2022. Informe de Calificación de Riesgo por SCR con datos a junio 2022 e Informe de Calificación de Riesgo por PCR con datos a junio 2022

**Nota de Responsabilidad:** La información que contiene este documento se ofrece con el único propósito de brindar información actualizada y en ningún momento se deberá considerar como una oferta para comprar y/o vender títulos valores u otros instrumentos financieros. Ninguna información en este documento se considerará como asesoría en materia de inversiones. La información y opiniones en este correo provienen de fuentes en las que SGB confía; sin embargo, no se responsabiliza por pérdidas que surjan del material presentado en este documento.

Para mayor información sobre el emisor consulte el siguiente link: [http://sgbsal.com/stock\\_exchanges/199](http://sgbsal.com/stock_exchanges/199)  
 Contacto: 2121-1800  
 Correo electrónico: info@sgbsal.com  
 Sitio web: <http://sgbsal.com/>