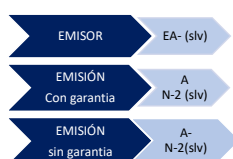


BANCOVI de R.L. PBBANCOVI1

Características de Emisión

| Denominación de la Emisión | PBBANCOVI1 |
|----------------------------|--|
| Monto de la Emisión | US\$18,000,000.00 |
| Múltiplos de Contratación: | US\$1,000.00 y múltiplos por el mismo valor |
| Garantía de la emisión | Cartera de préstamos con categoría "A". Se podrán emitir tramos sin garantía específica |
| Destino de los Recursos | Financiar operaciones crediticias, calce de operaciones |
| Plazo | Desde 15 días hasta 3 años |
| Precio | Descuento o Valor Par |
| Pago de Intereses | Mensula, trimestral, semestral o anual |
| Amortización de Capital | Mensula, trimestral, semestral o anual |

Calificación por SCR Ratings Perspectiva Estable Información financiera a junio 2022



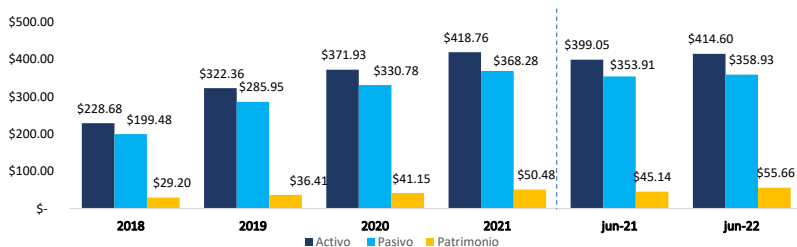
Calificación por PCR Ratings Perspectiva Estable Información financiera a junio 2022



Datos Financieros

Los activos totales a junio de 2022 alcanzaron los \$414.60 millones de dólares, lo cual representa un incremento de \$15.55 millones en relación a junio de 2021 (+3.90%). Los pasivos totales junio de 2022 ascienden a \$358.93 millones, mostrando un incremento de \$5.02 millones (+1.42%) respecto a junio 2021. Por su parte, el patrimonio al cierre de junio 2022 fue de \$55.66 millones, un aumento de \$10.52 millones (+23.31%) respecto a junio 2021.

Situación Financiera
Periodo 2018 – junio 2022
Cifras expresadas en millones de dólares



Fuente: Elaboración propia en base a Estados Financieros Auditados de BANCOVI

Emisor

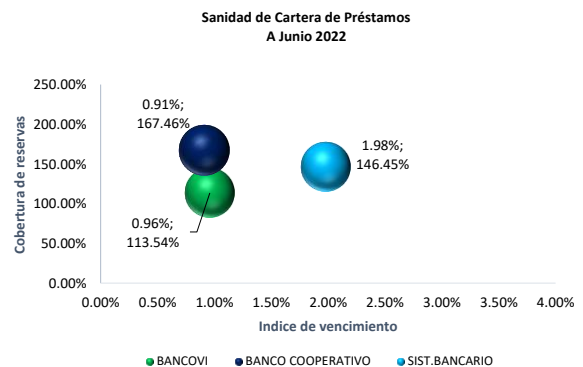
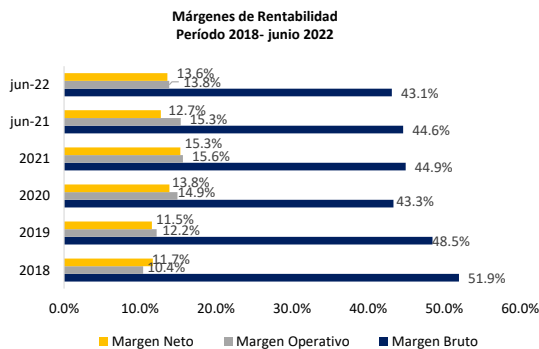
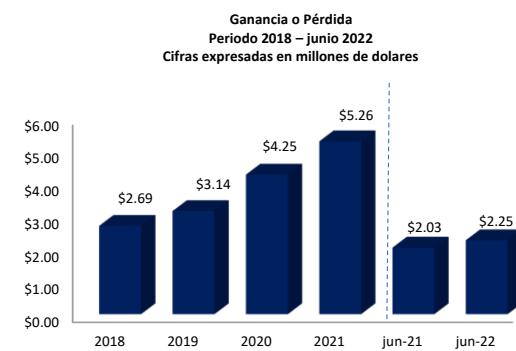
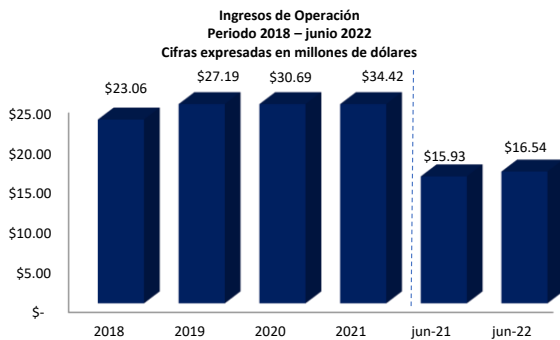
BANCOVI, fue el primer Banco Cooperativo del país, fundado en octubre de 1965 como "Asociación Cooperativa de Ahorro y Crédito Comunal Vicentina de R.L.". En 2004 se convirtió en la primera cooperativa regulada y fue autorizada para captar depósitos del público. Desde el año 2015 "ACCOVI de R.L." se denomina BANCOVI de R.L.

La sociedad participa en el mercado de valores desde 2018; posee una línea de Papel Bursátil autorizada por US\$18.00 millones. A junio de 2022 ha emitido en mercado primario un total de US\$36.00 millones con una rotación de la línea de 2.00 veces.

A Junio 2022 BANCOVI muestra un constante aumento en su cartera de préstamos neta, alcanzando US\$302.55 millones, lo que representa un incremento de 14.56% respecto junio 2021. De igual manera, los ingresos por operación registraron los US\$16.54 millones, siendo una mejoría del 3.81% respecto a junio 2021. En consecuencia, la utilidad neta de Bancovi fue de US\$2.25 millones (+10.95%) respecto a junio 2021.

La calidad de la cartera exhibe niveles de morosidad bajos, con un índice de vencimiento a junio de 2022 de 0.96% inferior al máximo prudencial (4.00%) y coberturas de reservas del 113.54% superando el mínimo prudencial sugerido por parte de la Superintendencia del Sistema Financiero (100%), lo cual indica un debido cumplimiento de indicadores prudenciales.

Datos Financieros



Indicadores Financieros

2018 – junio 2022

| INDICADOR | 2018 | 2019 | 2020 | 2021 | jun-21 | jun-22 |
|------------------------|---------|---------|---------|---------|---------|---------|
| Coficiente Patrimonial | 15.20% | 14.23% | 15.43% | 15.46% | 14.87% | 15.70% |
| Cobertura de Reservas | 115.35% | 100.00% | 131.31% | 126.82% | 100.00% | 113.54% |
| Índice de Vencimiento | 1.22% | 1.20% | 0.85% | 1.23% | 1.05% | 0.96% |
| ROE | 9.21% | 8.98% | 10.71% | 10.88% | 9.42% | 8.47% |
| ROA | 1.18% | 0.97% | 1.15% | 1.26% | 1.02% | 1.09% |
| Deuda Patrimonia | 6.83 | 7.85 | 8.04 | 7.30 | 7.84 | 6.45 |

Fuente: Elaboración propia en base a Estados Financieros de BANCOVI junio 2022 - e indicadores financieros de la Superintendencia del Sistema Financiero a junio 2022 Informe de Calificación de Riesgo por SCR con datos a junio 2022 e Informe de Calificación de Riesgo por PCR con datos a junio 2022

Nota de Responsabilidad: La información que contiene este documento se ofrece con el único propósito de brindar información actualizada y en ningún momento se deberá considerar como una oferta para comprar y/o vender títulos valores u otros instrumentos financieros. Ninguna información en este documento se considerará como asesoría en materia de inversiones. La información y opiniones en este correo provienen de fuentes en las que SGB confía; sin embargo, no se responsabiliza por pérdidas que surjan del material presentado en este documento.

Para mayor información sobre el emisor consulte el siguiente link: http://sgbsal.com/stock_exchanges/199
 Contacto: 2121-1800
 Correo electrónico: info@sgbsal.com
 Sitio web: <http://sgbsal.com/>